

Diversifica tu negocio y obtén ingresos adicionales vendiendo tiempo aire



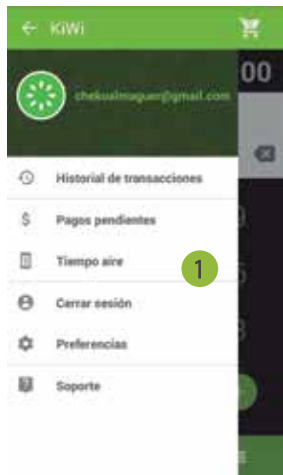
Gana 5%
de comisión



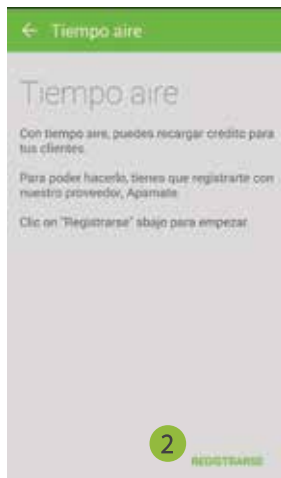
Gana Más con Tiempo Aire



1. Regístrate



① En la pestaña principal entra a Tiempo Aire




② Selecciona Registro.
Registro es automático



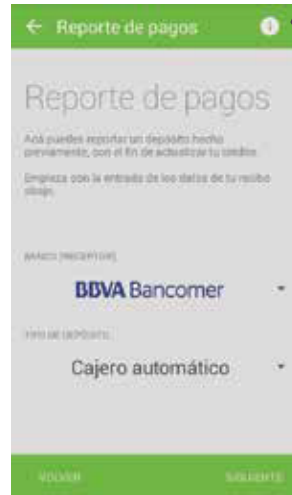
③ Esperar notificación de KiWi (aprox. 24 hrs)

2. Deposita saldo para la venta

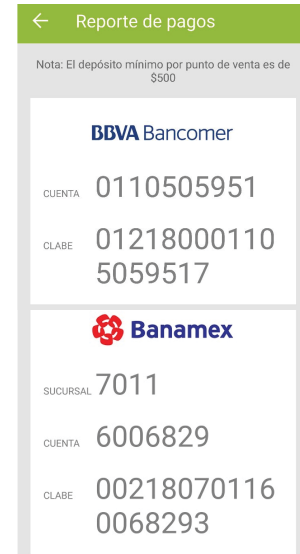
Selecciona la opción de "Reportes de Pago"



Oprime el botón de información



Realiza tu depósito en las cuentas que se muestran



3. Registra tu pago

1 Selecciona el banco en el que hiciste tu depósito



2 Selecciona el tipo de depósito



3 Ingresa la información del depósito y presiona "MANDAR"



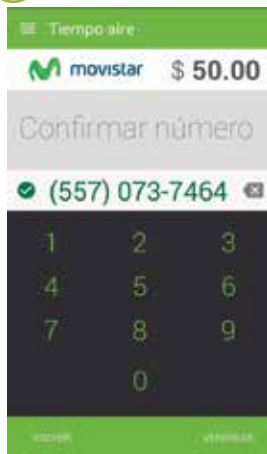
4. Recarga tiempo aire

1



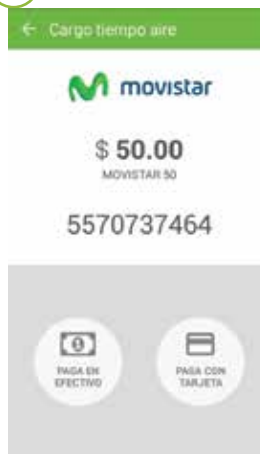
Elige la compañía y monto de recarga

2




Ingresa el número telefónico y confírmalo

3



Elige el método de pago *
El sistema realizará el abono

3



Verifica la confirmación

OBSERVACIONES

El mensaje de confirmación del operador hacia el cliente es independiente a nuestro servicio, sin afectar en la recarga

*Se recomienda cobrar la recarga en el momento que la aplicación pide elegir método de pago



La terminal donde todo empieza