

Diversifica tu negocio y obtén ingresos adicionales vendiendo tiempo aire



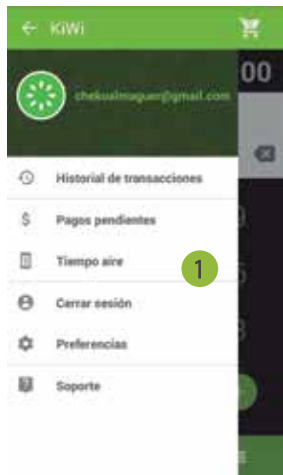
Gana 5%  
de comisión



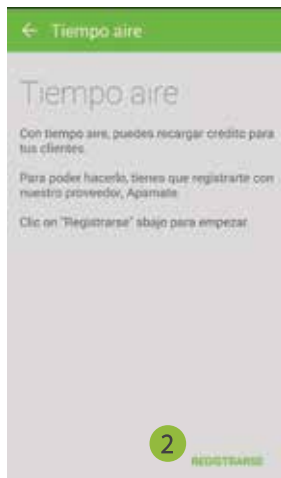
*Gana Más con Tiempo Aire*



# 1. Regístrate



① En la pestaña principal entra a Tiempo Aire




② Selecciona Registro.  
Registro es automático



③ Esperar notificación de KiWi (aprox. 24 hrs)

## 2. Deposita saldo para la venta

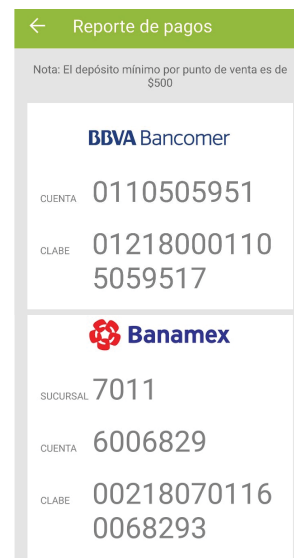
Selecciona la opción de "Reportes de Pago"



Oprime el botón de información



Realiza tu depósito en las cuentas que se muestran



# 3. Registra tu pago

1 Selecciona el banco en el que hiciste tu depósito



2 Selecciona el tipo de depósito



3 Ingresa la información del depósito y presiona "MANDAR"



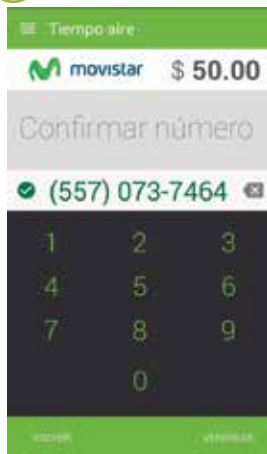
## 4. Recarga tiempo aire

1



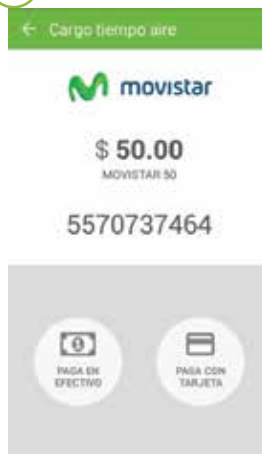
Elige la compañía y monto de recarga

2




Ingresa el número telefónico y confírmalo

3



Elige el método de pago \*  
El sistema realizará el abono

3



Verifica la confirmación

# OBSERVACIONES

El mensaje de confirmación del operador hacia el cliente es independiente a nuestro servicio, sin afectar en la recarga

\*Se recomienda cobrar la recarga en el momento que la aplicación pide elegir método de pago



La terminal donde todo empieza